

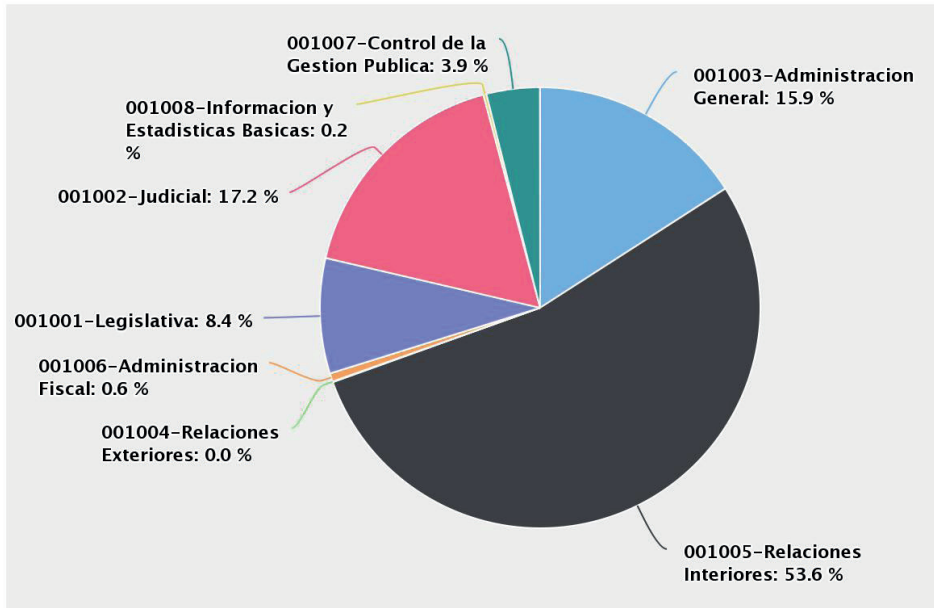
Recursos 2018

Responsables	2018	Votado 2018
903-Administracion Central	903-Administracion Central	19.407.696.805,76
	904-Poder Ejecutivo	19.384.196.805,76
	1300-Poder Judicial	23.500.000,00
1305-Administracion Descentralizada	1305-Administracion Descentralizada	4.079.206.643,40
	1306-InFueTur	25.812.043,17
	1307-Direccion Provincial de Puertos	300.807.789,90
	1308-Instituto Provincial de Vivienda	1.789.997.244,72
	1309-Direccion Provincial de Vialidad	317.217.295,50
	1310-Direccion Provincial de Energia	643.480.557,92
	1311-Direccion Provincial de Obras y Servicios Sanitarios	683.532.783,66
	1312-Instituto Provincial de Apuestas	313.136.401,75
	1522-Agencia de Recaudacion Fuegoina	5.222.526,78
1313-Organismos de la Seguridad Social	1313-Organismos de la Seguridad Social	5.977.824.667,71
	1314-Caja Prevision Social de la Pcia de Tierra del Fuego	3.940.161.981,25
	1315-Obra Social de la Pcia de Tierra del Fuego	1.560.877.846,35
	1316-Caja Previs y Compensadora Policia Prov y Serv Peniten	476.784.840,11
1587-Empresas del Estado	1587-Empresas del Estado	402.000.000,00
	1588-Laboratorio del Fin del Mundo SAPEM	402.000.000,00
Total	Total	29.866.728.116,87

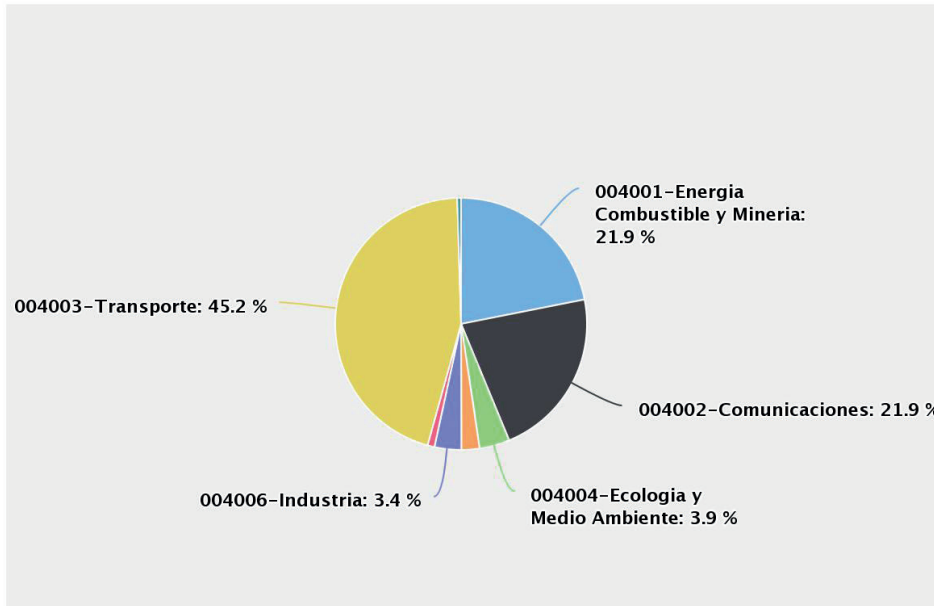
Gastos 2018

Responsable de Ejecucion	Finalidad - Funcion		Total
	Finalidad	Funcion	
903-Administracion Central	001-ADMINISTRACION GUBERNAMENTAL	001-ADMINISTRACION GUBERNAMENTAL	7.912.468.451,81
		001003-Administración General	1.258.651.391,94
		001005-Relaciones Interiores	4.243.515.219,44
		001004-Relaciones Exteriores	2.823.109,09
		001006-Administración Fiscal	48.206.789,03
		001001-Legislativa	668.347.497,00
		001002-Judicial	1.363.585.877,00
		001008-Información y Estadísticas Básicas	17.174.912,57
		001007-Control de la Gestión Pública	310.163.655,74
		Subtotal:	7.912.468.451,81
	003-SERVICIOS SOCIALES	003-SERVICIOS SOCIALES	12.247.264.856,96
		003006-Trabajo	231.345.665,15
		003001-Salud	3.048.641.848,93
		003002-Promoción y Asistencia Social	1.228.622.036,15
		003005-Ciencia y Técnica	15.697.181,61
		003007-Vivienda y Urbanismo	206.734.227,56
		003004-Educación y Cultura	6.636.189.759,82
		003003-Seguridad Social	455.800.000,00
		003008-Agua Potable y Alcantarillado	241.354.420,07
	003009-Otros Servicios Urbanos	182.879.717,67	
		Subtotal:	12.247.264.856,96
	004-SERVICIOS ECONOMICOS	004-SERVICIOS ECONOMICOS	2.410.909.482,09
		004001-Energía, Combustible y Minería	527.832.911,80
		004002-Comunicaciones	527.241.347,07
		004004-Ecología y Medio Ambiente	93.611.053,02
		004005-Agricultura, Ganadería y Recursos Naturales	606.047.505,30
		004006-Industria	82.795.285,38
		004007-Comercio, Turismo y Otros Servicios	21.520.167,36
		004003-Transporte	1.090.136.965,60
		004009-Administración de los Servicios Económicos	11.724.246,56
		Subtotal:	2.410.909.482,09
	002-SERVICIOS DE SEGURIDAD	002-SERVICIOS DE SEGURIDAD	1.818.681.601,88
		002003-Administración de la Seguridad	16.879.889,45
002001-Seguridad Interior		1.590.562.053,08	
002002-Sistema Penal		211.239.659,35	
	Subtotal:	1.818.681.601,88	
005-DEUDA PUBLICA	005-DEUDA PUBLICA	836.082.092,00	
	005001-Servicios de la Deuda Pública (Intereses y Gastos)	836.082.092,00	
	Subtotal:	836.082.092,00	
1305-Administracion Descentralizada	001-ADMINISTRACION GUBERNAMENTAL	001-ADMINISTRACION GUBERNAMENTAL	377.070.251,84
		001006-Administración Fiscal	377.070.251,84
		Subtotal:	377.070.251,84
	003-SERVICIOS SOCIALES	003-SERVICIOS SOCIALES	3.467.082.597,52
		003007-Vivienda y Urbanismo	2.326.584.653,67
		003008-Agua Potable y Alcantarillado	1.140.497.943,85
		Subtotal:	3.467.082.597,52
	004-SERVICIOS ECONOMICOS	004-SERVICIOS ECONOMICOS	1.768.031.670,63
		004001-Energía, Combustible y Minería	658.954.838,66
		004007-Comercio, Turismo y Otros Servicios	378.392.256,10
004003-Transporte		730.684.575,87	
	Subtotal:	1.768.031.670,63	
Total		Total	30.837.591.004,73

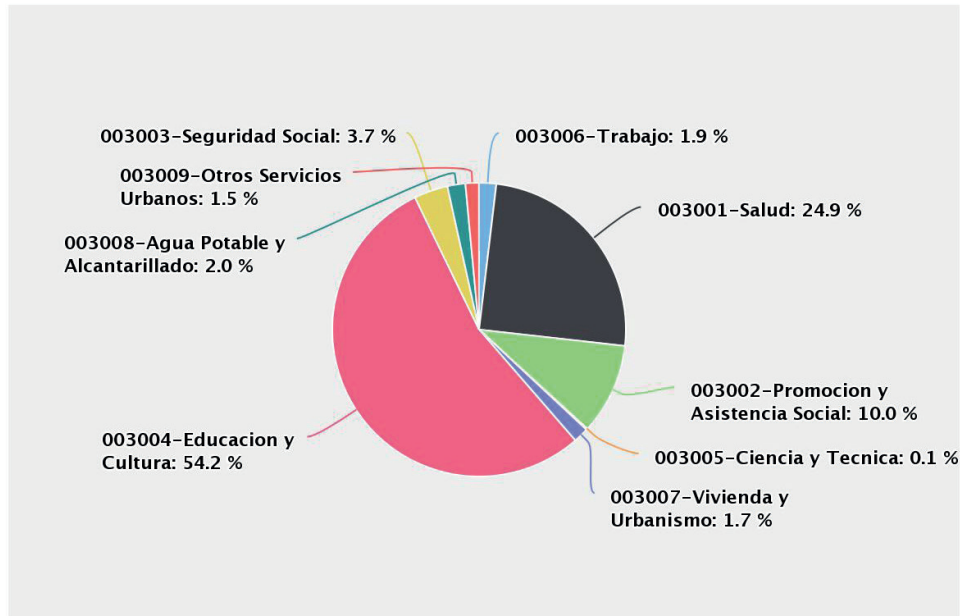
Administración Gubernamental



Servicios Económicos



Servicios Sociales



Servicios de Seguridad

