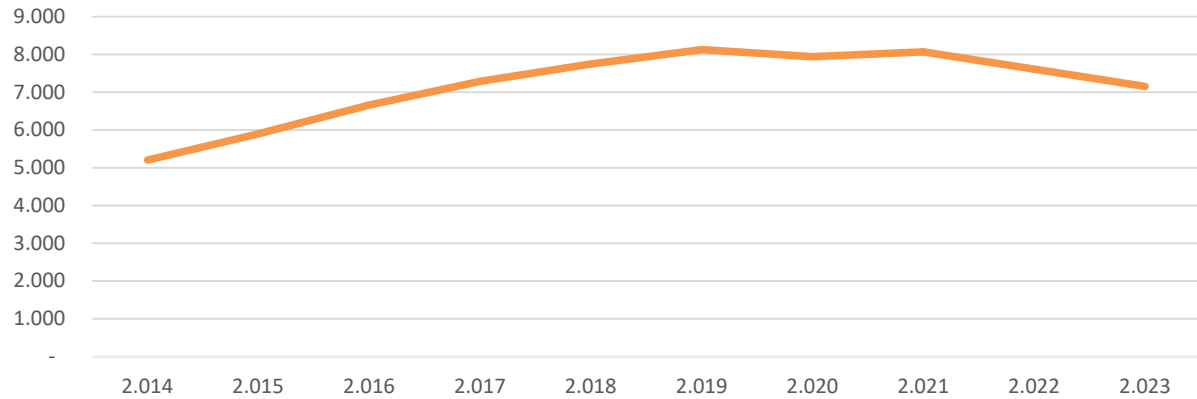


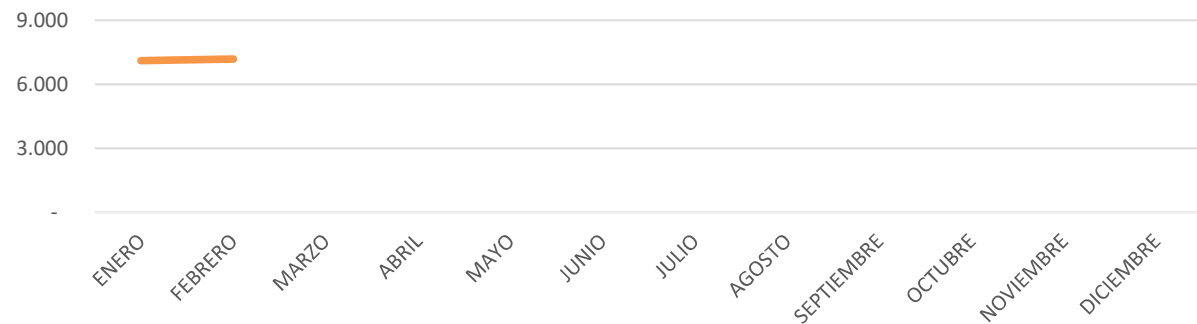
USUARIOS EMPADRONADOS 2014 a la ACTUALIDAD

MES / AÑO	2.014	2.015	2.016	2.017	2.018	2.019	2.020	2.021	2.022	2.023
ENERO	4.868	5.534	6.278	6.808	7.754	7.968	8.058	7.883	7.925	7.112
FEBRERO	4.966	5.535	6.346	6.895	7.828	7.977	7.980	7.982	7.967	7.188
MARZO	4.982	5.525	6.403	6.989	7.909	8.017	7.614	8.073	8.011	
ABRIL	4.888	5.573	6.496	7.056	7.316	8.055	7.865	8.094	7.885	
MAYO	5.106	5.780	6.576	7.167	7.450	8.121	7.925	8.184	7.782	
JUNIO	5.291	5.961	6.662	7.230	7.585	8.489	7.981	8.278	7.767	
JULIO	5.249	6.031	6.768	7.357	7.726	8.222	8.027	8.202	7.649	
AGOSTO	5.337	6.056	6.840	7.466	7.783	8.218	8.031	8.248	7.514	
SEPTIEMBRE	5.318	6.103	6.896	7.528	7.844	8.203	8.081	8.187	7.587	
OCTUBRE	5.459	6.171	6.967	7.588	7.884	8.091	7.916	7.918	7.350	
NOVIEMBRE	5.485	6.222	7.002	7.652	7.916	8.083	7.967	7.859	6.821	
DICIEMBRE	5.477	6.214	6.678	7.715	7.962	8.070	7.846	7.904	7.031	
PROMEDIO ANUAL	5.202	5.892	6.659	7.288	7.746	8.126	7.941	8.068	7.607	7.150

Promedio anual de Usuarios



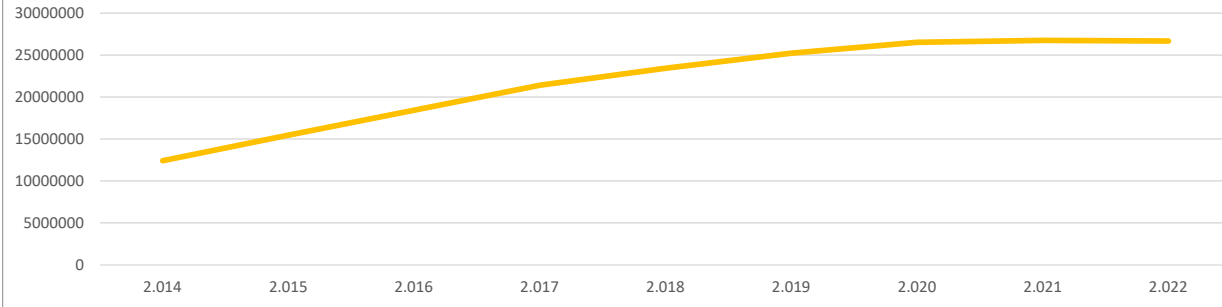
Evolución mensual de Usuarios año 2023



KG CONSUMIDOS 2014 a la ACTUALIDAD

MES / AÑO	2.014	2.015	2.016	2.017	2.018	2.019	2.020	2.021	2.022	2.023
ENERO	619.090	704.205	977.249	1.171.046	1.224.619	1.409.402	1.417.098	1.586.791	1.634.010	1.490.557
FEBRERO	645.720	744.285	982.578	1.112.145	1.258.621	1.493.190	1.423.402	1.546.208	1.609.924	1.501.791
MARZO	696.210	813.460	1.107.447	1.310.560	1.452.585	1.521.365	1.542.645	1.600.790	1.697.638	
ABRIL	717.420	917.345	1.293.634	1.425.735	1.560.989	1.963.606	2.240.437	1.713.818	1.784.775	
MAYO	1.377.010	1.638.965	2.109.628	2.282.768	2.656.253	2.716.358	2.756.552	3.001.549	3.024.410	
JUNIO	1.448.205	1.850.500	2.033.353	2.495.662	2.667.335	2.775.537	2.929.347	3.066.442	3.047.450	
JULIO	1.476.035	2.038.280	2.042.124	2.379.978	2.739.864	2.752.811	3.187.302	3.045.814	3.111.061	
AGOSTO	1.483.360	1.811.740	2.098.946	2.392.515	2.629.250	2.784.412	3.067.224	3.089.907	3.009.032	
SEPTIEMBRE	1.469.655	1.696.750	2.041.366	2.423.921	2.618.978	2.710.662	2.939.101	3.000.540	3.006.070	
OCTUBRE	827.295	1.058.747	1.271.338	1.472.306	1.553.597	1.979.461	1.701.524	1.739.631	1.640.599	
NOVIEMBRE	864.300	1.107.095	1.217.038	1.496.132	1.587.613	1.605.707	1.660.155	1.685.282	1.589.200	
DICIEMBRE	806.455	1.066.347	1.239.448	1.453.739	1.481.840	1.500.160	1.639.564	1.661.362	1.507.057	
TOTAL ANUAL	12.430.755	15.447.719	18.414.149	21.416.507	23.431.544	25.212.671	26.504.351	26.738.134	26.661.226	2.992.348

Total anual de KG de GLP descargados



Evolución mensual de KG de GLP descargados año 2023

